



# **TQR Public Company Limited**

*Investor Newsletter Q1/2023*

# PERFORMANCE AND STOCK STATISTICS Q1/2023



## Business Performance Summary in Q1/2023

Service  
Income

THB 65.15 million

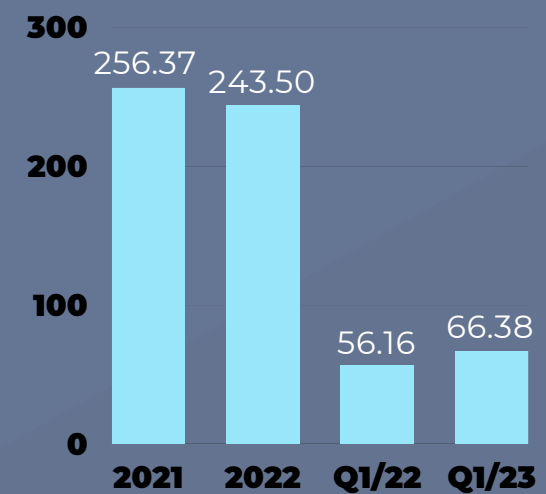
An increase of THB 13.53 million or 26.21% from the Q1/2022

Company's  
Net Profit

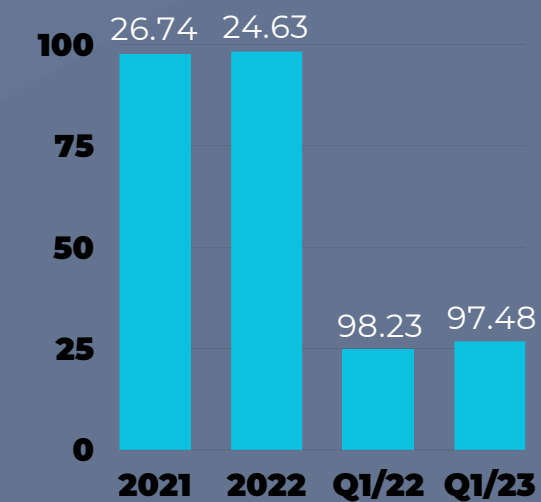
THB 26.72 million

An increase of THB 7.01 million or 27.45% from the Q1/2022

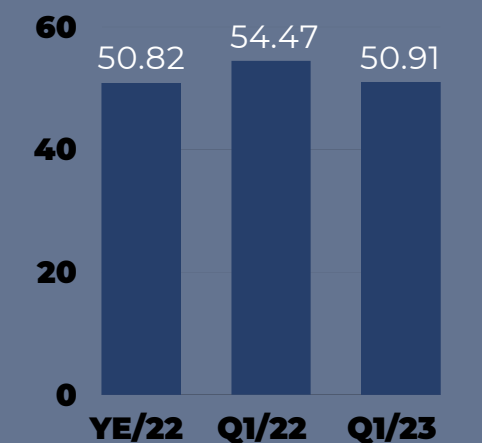
### Revenues UNIT : MB



### Net Profit UNIT : MB

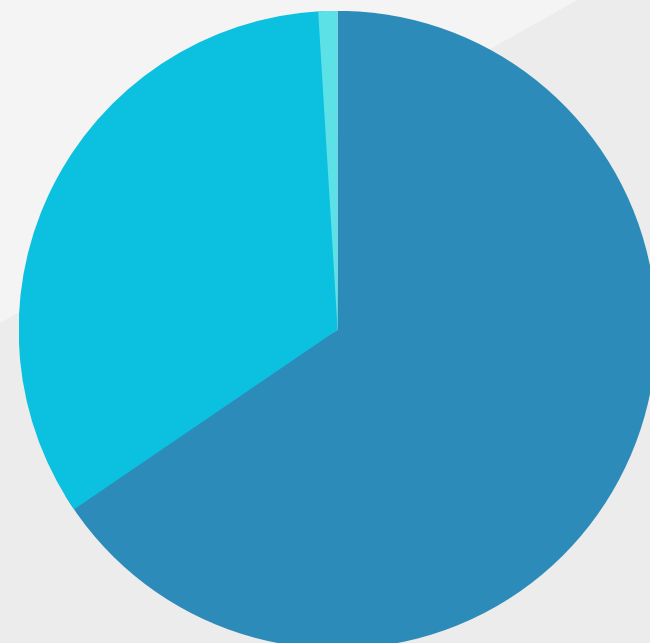


### EBIT Margin UNIT : MB



## Revenue Structure

Traditional  
33.55%



Other  
0.97%

Alternative  
65.48%

## Stock Information

ราคาสูงสุดในรอบปี	18.20 บาท
ราคาต่ำสุดในรอบปี	10 บาท
จำนวนหุ้นทั้งหมด	230 ล้านหุ้น
P/E	23.38 เท่า
P/BV	4.49 เท่า
อัตราผลตอบแทนเงินปันผล	ร้อยละ 3.82 ต่อปี